




## Lengő teke vásárlói tájékoztató

A **lengőteket** játszhatja együtt minden korosztály, a legkisebbektől a nagyszülőig. Szabályai egyszerűek, a cél minél több bábu feldöntése a kötélen lógó golyóval. A játék gyakoribb formái:



Lengő teke



1, **TELI DOBÁS**: minden lökés után újra kell állítani! A játékos felek megegyeznek pl. 3 lökésből ki mennyit tud dönteni.

2, **TAROLÁS**: addig löknek amíg minden bábút le nem döntenek. A kevesebb lökésszám a nyerő!

**Játékszabály**: a lendítő játékos olyan távolságra álljon, hogy kényelmesen ellendíthesse a golyót (ezt a helyet kijelöltük). A golyónak egyszer meg kell kerülnie a bábukat, hogy csak visszafele lendülve találja el azokat. A visszalendülő golyót fogd meg, hogy a többi bábút ne döntse fel, mert ezért büntetőpont jár (annyi, ahányat eldöntöttél).

### Talp :

A talp a lendítési irányhoz képest átlóba fordul, tehát valamelyik sarka áll felénk.

### Golyó :

A golyó a lendülés felüli oldal sarkához igazodik . Magasságát érdemes úgy beállítani, hogy még a legtávolabbi bábút is elérje, de lehetőleg a legközelebbit fejmagasságban érje.

### Allvány :

A lebetonozható állvány telepítésénél javasolt szempont, hogy a keresztvas és a rajta lévő kampó, balesetvédelmi okok miatt a fej felett maradjon.

A felfüggesztett golyó kb. 1.5 m-es sugarú körben lehet veszélyes.

### Figyelemztetés !

A lengőteke helyigényes játék. A telepítésnél figyelembe kell venni a lendülő golyó veszélyességét. 3 éves kor alatt, kellő élettapasztalat híján a gyermek számára veszélyes lehet, felügyelet nélkül ne férjen a függő, lendülő golyóhoz.

A sporteszköz bükkfából készült, és a hosszú élettartam megőrzése végett célszerű játék után esőtől védett helyen tárolni. Tisztítása: mosószeres vizes lemosás után szárazra törölni!

Forgalmazza: Szervál duó Kft Budapest 1211 Központi u.31 T: 06-1-425-33-33

Lengő teke

